

L'essentiel

Avec des *taux de participation* électorale en moyenne plus élevés qu'en France, tant aux deux dernières élections présidentielles qu'aux législatives de 2007, les Finistériens, comme l'ensemble des Bretons en général, s'impliquent dans les grands enjeux nationaux. L'étude de la *participation systématique* aux différents scrutins électoraux de 2007 dévoile une assiduité des électeurs bretons dans cet acte civique, hissant la Bretagne au 3^e rang des régions les plus mobilisées.

Plus de 33 000 associations ont été créées dans le Finistère depuis 1945. Elles proposent une large gamme d'intérêts pouvant apporter des réponses aux attentes des habitants, et traduisant également leur engagement.

Le Finistère est un département moins concerné par les phénomènes de délinquance, comme les taux de criminalité pour 1 000 Finistériens en témoignent : 25,6 ‰ d'atteintes aux biens et 4,5 ‰ d'atteintes auprès de personnes, contre respectivement 36,5 ‰ et 7,3 ‰ en France métropolitaine.

Pertinence au regard du développement durable

La participation de tous au développement durable est un principe énoncé dans la déclaration de Rio. Chaque personne est appelée à s'engager, à changer de comportement et à participer au processus de décisions.

Cet engagement repose sur une participation individuelle de chacun, dans la sphère privée, à travers l'adoption de comportements éco-citoyens, responsables et durables. L'engagement peut également être exercé à travers une participation collective à la vie publique, pour co-construire le développement de la cité et du territoire, pour participer à la défense des intérêts collectifs.

Sur le plan collectif, la participation aux élections permet d'appréhender l'implication des citoyens dans les institutions et les grands débats locaux et nationaux. Le développement de la vie associative sur les territoires, l'adhésion de la population à ces structures favorisent les échanges entre individus, soulignent la capacité à vivre ensemble et concourent à la cohésion sociale. À titre individuel, l'exercice des libertés et de la citoyenneté repose notamment sur le respect des autres. Selon l'Organisation des Nations Unies, la sécurité constitue un droit fondamental pour tout être humain, et une condition essentielle du développement durable des sociétés. Or, la criminalité est un phénomène social qui porte atteinte à ce droit fondamental car elle met en péril la sécurité des citoyens. Les atteintes portées à autrui dévoilent les troubles de la vie quotidienne, la mesure des actes de délinquance apporte un éclairage sur ces phénomènes.

Tour d'horizon

En Bretagne, l'accès des femmes aux responsabilités politiques est meilleur que dans le pays, pour les députées, les conseillères générales et régionales.

L'économie sociale est bien représentée dans le Finistère. **voir fiche Emploi*

Les Finistériens impliqués dans les votes électoraux

L'approche des taux de participation aux élections nationales révèle un intérêt prononcé des Bretons et des Finistériens en particulier, à témoigner de leur engagement civique et à participer aux grands enjeux de la vie

publique. En 2007, les Français ont été invités à voter aux élections présidentielles et législatives, soit 4 tours de vote.

Aux élections présidentielles, 2,3 millions de Bretons étaient inscrits en 2007 sur les listes électorales dont 29 % dans le Finistère. Aux deux scrutins, la participation a atteint un

niveau supérieur à celle de 2002, pour accéder à 87 % de votants dans le Finistère au 2nd tour. Le département occupe ainsi le 14^e rang des départements métropolitains pour sa participation. Quel que soit le scrutin, les Finistériens se sont présentés aux urnes massivement, révélant un écart de participation d'au moins 3,4 points supérieur aux taux

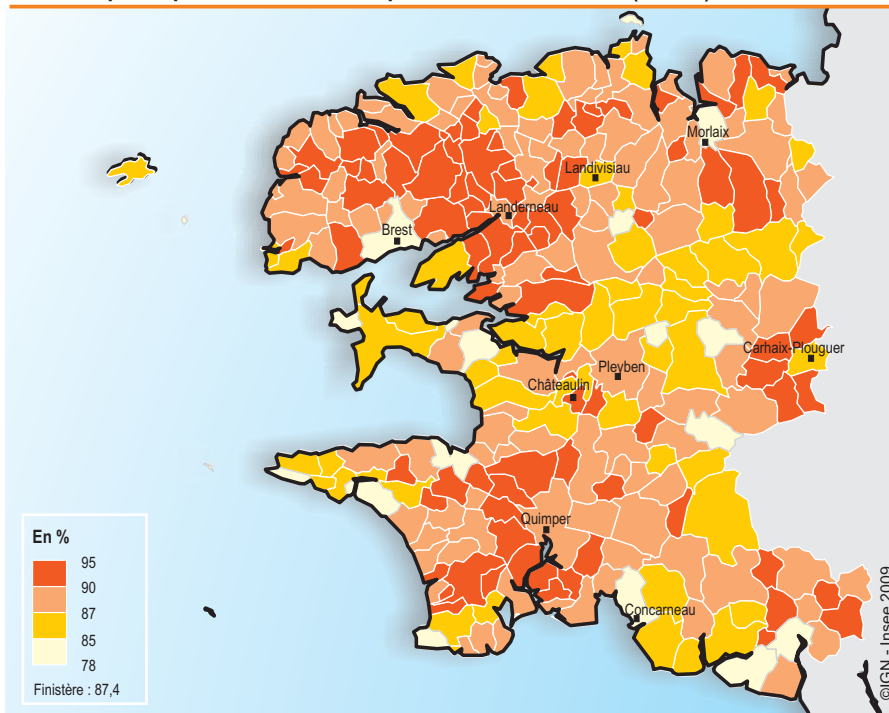
La participation électorale

	Élections présidentielles - 2007						Taux de participation (en %)			
	1 ^{er} tour			2 nd tour			Élections présidentielles 2002		Élections législatives 2007	
	Inscrits	Taux de participation (en %)	Exprimés (en %)	Inscrits	Taux de participation (en %)	Exprimés (en %)	1 ^{er} tour	2 nd tour	1 ^{er} tour	2 nd tour
Côtes-d'Armor	445 906	88,3	98,7	445 750	88,4	96,2	76,5	84,1	66,6	68,6
Finistère	667 662	87,4	98,9	667 354	87,4	96,1	75,0	82,7	65,8	66,3
Ille-et-Vilaine	665 646	87,8	98,7	665 677	87,5	95,9	74,4	83,0	62,8	60,7
Morbihan	534 901	87,4	98,7	534 904	87,1	95,7	74,9	82,6	64,8	63,5
Bretagne	2 314 115	87,7	98,8	2 313 685	87,5	96,0	75,1	83,0	64,8	64,7
France entière	44 472 834	83,8	98,6	44 472 733	84,0	95,8	71,6	79,7	60,4	60,0

Source : ministère de l'Intérieur, résultats officiels

Lecture : dans le Finistère, le taux de participation au second tour des élections présidentielles de 2007 est de 87,4% ; il représente le rapport entre le nombre de votants et le nombre d'inscrits sur les listes électorales au 2nd tour. Parmi les votants, 96,1% se sont exprimés par le choix d'un candidat, la partie restante rassemble les électeurs ayant remis un vote blanc ou nul.

Taux de participation aux élections présidentielles de 2007 (2^e tour)



Source : ministère de l'Intérieur

des régions les plus assidues pour la participation systématique. Dans le même temps, moins de 9 % des électeurs bretons n'ont participé à aucun vote.

Quelle que soit la catégorie socioprofessionnelle des électeurs bretons, à l'exception des artisans, la participation systématique en 2007 est plus importante en moyenne qu'en France métropolitaine. Les agriculteurs et les cadres supérieurs bretons se sont particulièrement mobilisés, avec plus de 7 votants sur 10 sur l'ensemble des scrutins, suivis des retraités et des employés avec plus de 6 votants sur 10. L'âge est un critère qui intervient plus spécifiquement selon la catégorie de scrutin. Les jeunes participent moins aux législatives : 3 jeunes de moins de 25 ans sur 10 ont participé systématiquement aux votes des législatives, contre près de 7 sur 10 pour les votes aux présidentielles.

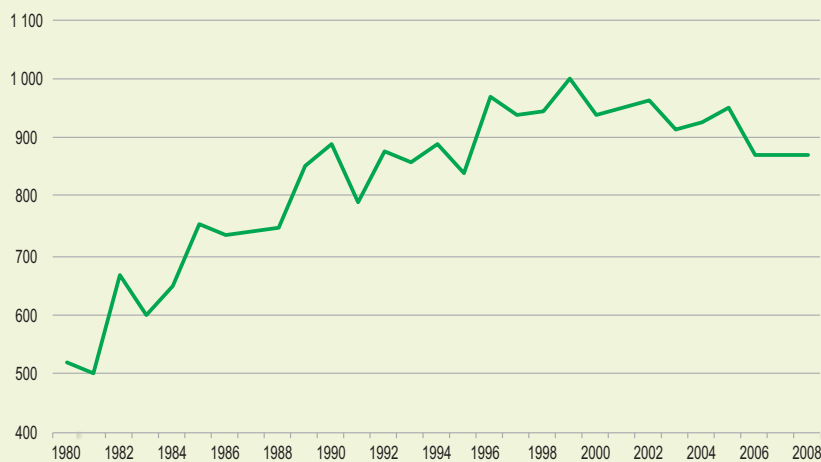
Un monde associatif finistérien diversifié qui se renouvelle

Le mouvement associatif finistérien se caractérise par une progression constante du nombre d'associations issues de la Loi de 1901 : en 2008, on compte 33 600 associations créées depuis 1945. Le Finistère a suivi le boom associatif intervenu dans les années 1960 sur l'ensemble du territoire national. Depuis 1998, 10 200 nouvelles associations ont vu le jour. Sur la période 2000-2004, le taux départemental de création d'associations s'élevait à 1,09 pour 1 000 habitants (proche du niveau national constaté à 1,02 ‰) ; il s'établit maintenant à 1,02 pour 1 000 Finistériens (période 2004-2008).

La vie associative finistérienne se répartit harmonieusement sur le territoire, avec notamment une présence soulignée au sein des arrondissements de Châteaulin et de Morlaix. Sur la période 2000-2004, les taux de création pour 1 000 habitants y sont supérieurs au taux moyen départemental, et à ceux des arrondissements de Brest et Quimper.

Les associations créées entre 1986 et 2004 couvrent tous les secteurs d'activités de la société. Néanmoins, l'activité sportive prédomine avec 1 association sur 5, positionnant le Finistère au 9^e rang des départements sportifs en nombre de licenciés au regard de la population. Deux autres domaines d'activités se distinguent : les loisirs et la vie sociale ainsi que le secteur culturel et artistique (respectivement 19 % et 17 %). Ces poids s'expliquent notamment par les actions en faveur de la gestion des équipements socioculturels

Nombre d'associations créées par an dans le Finistère depuis 1980



Source : préfecture du Finistère, mission d'accueil et d'information des associations

nationaux. 96 % des Finistériens ayant voté se sont également *exprimés* au second tour.

L'approche territoriale des taux de participation au deuxième tour des dernières élections présidentielles dévoile quelques disparités en termes de mobilisation, les taux de participation à la commune oscillant de 78 % à 95 % sur le département. Les mobilisations les moins prononcées se dessinent sur les territoires insulaires ou ruraux.

L'élection présidentielle mobilise toujours plus que les autres. Aux élections législatives

de 2007, la participation fléchit, tant en France qu'en région. Toutefois, avec 66 % de votants dans le Finistère au 2nd tour, la participation départementale se situe au-delà du niveau national (6,3 points de plus), positionnant le Finistère à la 20^e place des départements métropolitains.

L'enquête de participation électorale a mis en évidence le sens civique des Bretons face aux votes. Avec 56 % des Bretons ayant voté à tous les tours de scrutins possibles de l'année 2007 (contre 50 % en France métropolitaine), la Bretagne se place au 3^e rang

Criminalité et délinquance enregistrées en 2008 par secteur

	Atteintes aux biens			Atteintes volontaires à l'intégrité physique			Escroqueries et infractions économiques et financières		
	Nombre de faits constatés	Nombre de faits constatés pour 1 000 habitants	Évolution 1998-2008 (en %)	Nombre de faits constatés	Nombre de faits constatés pour 1000 habitants	Évolution 1998-2008 (en %)	Nombre de faits constatés	Nombre de faits constatés pour 1 000 habitants	Évolution 1998-2008 (en %)
Côtes-d'Armor	12 073	21,2	3,7	1 999	3,5	115,4	2 447	4,3	...
Finistère	22 503	25,6	- 18,1	3 936	4,5	86,0	4 316	4,9	23,8
Ille-et-Vilaine	24 272	25,9	- 16,1	3 931	4,2	70,2	4 749	5,1	...
Morbihan	17 760	25,6	1,2	2 567	3,7	81,4	3 238	4,7	...
Bretagne	76 608	24,8	- 10,5	12 433	4,0	83,7	14 750	4,8	24,0
France entière	2 243 498	36,5	- 18,5	443 671	7,3	72,5	381 032	6,2	32,6

Source : INHES-Observatoire national de la délinquance, État 4001- Insee, estimations de population au 1^{er} janvier 2006
... résultat non disponible

et animations associées, le tourisme social, l'insertion... et la couverture du champ culturel breton (musique, cercle, langue...).

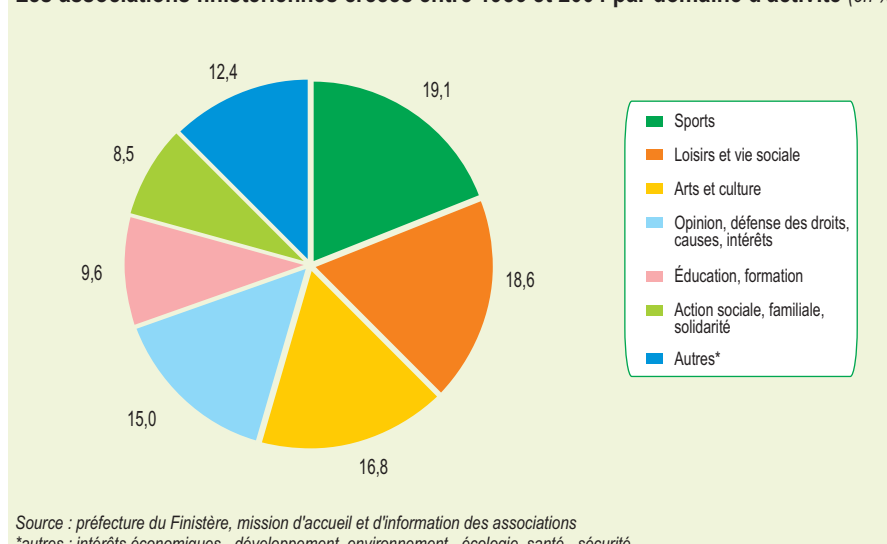
Un département moins exposé aux phénomènes de délinquance

La Bretagne est une région moins marquée par les agressions et infractions. Les faits constatés pour 1 000 habitants sont inférieurs aux valeurs nationales de 2008, quel que soit le secteur appréhendé : atteintes aux biens, atteintes volontaires à l'intégrité physique, escroqueries et infractions économiques et financières. L'approche infra-régionale en révèle néanmoins certains légèrement plus accentués dans le Finistère, en particulier pour les crimes et délits portant atteinte aux biens et aux personnes : respectivement 25,6 ‰ et 4,5 ‰, contre 24,8 ‰ et 4 ‰ en Bretagne.

Les vols représentent 73 % des atteintes aux biens constatées dans le Finistère en 2008, les destructions ou dégradations 27 %. C'est le département breton le plus préservé pour la part des délits de vols : 3,5 points en dessous de la part régionale. La nature des agressions faites aux personnes dans le Finistère est comparable à celle de la région : 78 % relevant de violences physiques, 15 % de menaces de violences, et 7 % de violences sexuelles.

Sur les dix dernières années, les atteintes volontaires portées à l'intégrité physique augmentent régulièrement : 73 % en France entre 1998 et 2008. Cette progression est encore plus marquée en Bretagne et dans le Finistère : respectivement 84 % et 86 %. Les violences physiques non crapuleuses sont déterminantes dans ces évolutions. Elles recouvrent notamment les coups et les

Les associations finistériennes créées entre 1986 et 2004 par domaine d'activité (en %)



Source : préfecture du Finistère, mission d'accueil et d'information des associations
*autres : intérêts économiques - développement, environnement - écologie, santé - sécurité

blesures volontaires, les mauvais traitements envers autrui entre groupes ou au sein de la famille.

Les actes d'escroqueries et infractions économiques et financières constatés depuis 1998 en France augmentent pour atteindre en 2008 : 6,2 faits pour 1 000 Français. Sur la période, même si la région et le Finistère connaissent également une augmentation des actes frauduleux, l'intensité est moindre : 24 % pour le Finistère comme la Bretagne, contre 33 % en métropole.

Seules les atteintes aux biens ne cessent de décroître quel que soit l'échelon géographique, diminution liée pour partie à la baisse des vols d'automobiles ou des deux-roues moteur.

Forces

- un réel sens civique marqué par des taux de participation électorale élevés et une forte mobilisation en continu ;
- un département moins exposé aux agressions et infractions ;
- un tissu associatif actif et réparti sur l'ensemble du territoire.

Faiblesses

- des populations inégalement mobilisées aux élections, selon l'intensité et les enjeux des votes ;
- des atteintes volontaires à l'intégrité physique en augmentation sensible.

Définitions, méthode

- **Atteintes aux biens** : indicateur extrait de l'état 4001 qui regroupe les crimes et délits visant les biens d'autrui, c'est-à-dire les vols et les destructions, dégradations.
- **Atteintes volontaires à l'intégrité physique** : indicateur extrait de l'état 4001 qui regroupe les violences physiques crapuleuses, les violences physiques non crapuleuses, les violences sexuelles et les menaces de violences.
- **Départements sportifs** : selon la préfecture du Finistère – pôle Vie associative.
- **Enquête participation électorale** : depuis les élections présidentielles de 1988, l'Insee procède, avec autorisations, à un recueil d'informations sur la participation aux grandes consultations électorales. Un échantillon anonymisé de près de 40 000 électeurs est étudié en France métropolitaine (4 scrutins de 2007). L'échantillon régional s'élève à 2 081 électeurs inscrits dans 156 communes. L'enquête participation électorale fournit un suivi systématique de la participation d'un échantillon d'électeurs. Cette enquête est régionale et ne permet pas de disposer de résultats départementaux.
- **Escroqueries et infractions économiques et financières** : indicateur extrait de l'état 4001 qui regroupe les infractions de la délinquance astucieuse (escroqueries et abus de confiance, faux en écriture, chèques et cartes de crédit) et les infractions économiques et financières (contrefaçons, délits ad hoc et infractions à la législation sur le travail).
- **Exprimés** : il représente le rapport entre le nombre de votants ayant fait le choix d'un candidat (donc hors votes blancs et nuls) sur l'ensemble des votants.
- **Faits constatés** : le nombre de faits constatés par la police et la gendarmerie est une statistique d'activité, correspondant aux enregistrements des crimes et délits portés à connaissance, soit par la volonté des victimes de déposer plainte, soit dans le cadre des actions de prévention ou de répression des infractions pénales.
- **L'Observatoire national de la délinquance propose une grille d'analyse des statistiques sur les faits constatés définis selon la nature des infractions** : les atteintes aux biens, les atteintes volontaires à l'intégrité physique et les escroqueries et infractions économiques et financières. Ces indicateurs s'interprètent indépendamment les uns des autres et sont issus de l'état 4001. Ne sont pas ici appréhendées les infractions dont la constatation fait suite à l'action proactive des services (révélées par l'action des services). L'interprétation des évolutions des faits appelle à une précaution, la progression des atteintes pouvant être liée à une plus grande révélation des actes subits.
- **Participation systématique** : participation à l'ensemble des votes étudiés.
- **Taux de participation** : il représente le rapport entre le nombre de votants et le nombre d'inscrits sur les listes électorales. Les résultats présentés sont les résultats officiels des élections accessibles après validation du ministère de l'Intérieur. Après publication, les résultats peuvent faire l'objet de modification par le Conseil constitutionnel.

Pour en savoir plus

- * Les élections municipales 2008 fortement mobilisatrices / Sylvain Dajoux ; Insee Bretagne. - Dans : *Octant* ; n° 115 (2009, janv.). - p. 22-26. - Accessible en ligne.
- * La participation électorale 2007 en Bretagne / Georges Riézo ; Insee Bretagne. - Dans : *Octant* ; n° 112 (2008, avr.). - p. 19-22. - Accessible en ligne.
- * La participation électorale bretonne en 2004 / Sylvain Dajoux, Anne-Laure Cariou ; Insee Bretagne. - Dans : *Octant* ; n° 102 (2005, juil.). - p. 4-9. - Accessible en ligne.
- * Les abstentionnistes en Bretagne aux élections de 2002 / Michel Rouxel ; Insee Bretagne. - Dans : *Octant* ; n° 92 (2003, janv.). - p. 23-26. - Accessible en ligne.
- * La place de l'économie sociale et solidaire en Bretagne / Marie-Hélène Kerouanton, Serge Le Guen ; Insee Bretagne. - Dans : *Octant* ; n° 108 (2007, mars). - p. 12-17. - Accessible en ligne.
- * Enquête vie associative - octobre 2002. - Paris : Insee, 2004. (Fichiers détail). - Cédérom.
- * La vie associative en 2002 : 12 millions de bénévoles / Michèle Febvre, Lara Muller. - Dans : *Insee première* ; n° 946 (2004, fév.). - 4 p. - Accessible en ligne.
- * Une personne sur deux est membre d'une association en 2002 / Michèle Febvre, Lara Muller. - Dans : *Insee première* ; n° 920 (2003, sept.). - 4 p. - Accessible en ligne.
- * Insécurité : perceptions et réalités / Thomas Le Jeannic ; Insee. - Dans : *La Société française : données sociales*. - (2006, mai). - P. 637-647. - Accessible en ligne.
- * Environnement, nuisances et insécurité : indicateurs sociaux 1996-2004 / Thomas Le Jeannic, Joëlle Vidalenc. - Dans : *Insee résultats. Société* ; n° 45 (2005, déc.). - 48 p. + Cédérom. - Accessible en ligne.
- * On pardonne tout à son quartier sauf... l'insécurité, les dégradations, le bruit / Thomas Le Jeannic. - Dans : *Insee première* ; n° 1133 (2007, mai). - 4 p. - Accessible en ligne.
- * La participation électorale au printemps 2004 : un électeur inscrit sur quatre s'est abstenu à tous les scrutins / Aline Désesquelles. - Dans : *Insee première* ; n° 997 (2004, déc.). - 4 p. - Accessible en ligne.
- * La participation électorale au printemps 2002 : de plus en plus de votants intermittents / François Clanché. - Dans : *Insee première* ; n° 877 (2003, janv.). - 4 p. - Accessible en ligne.
- * Les associations dans le Finistère : état des lieux / direction départementale Jeunesse et sports. - Quimper : *Préfecture du Finistère*, 2006. - 8 p. - Accessible en ligne.
- * Les associations en Bretagne : les 4 départements à la loupe / Viviane Tchernonog ; directions départementales de la Jeunesse et des sports. - Rennes : *Préfecture de Bretagne*, 2003. - 14 p. - Accessible en ligne.
- * Criminalité et délinquance constatées en France en 2008 : données locales / direction centrale de la Police judiciaire. - Paris : *La documentation française*, 2009. - 422 p. - Accessible en ligne
- * 2007 : les chiffres-clés de la vie associative. - Paris : ministère de la Santé, de la jeunesse, des sports et de la vie associative, 2008. - 12 p. - Accessible en ligne.
- * www.insee.fr/fr/regions/bretagne/
- * www.finistere.pref.gouv.fr
- * www.insee.fr
- * www.inhes.interieur.gouv.fr
- * www.interieur.gouv.fr
- * www.associations.gouv.fr