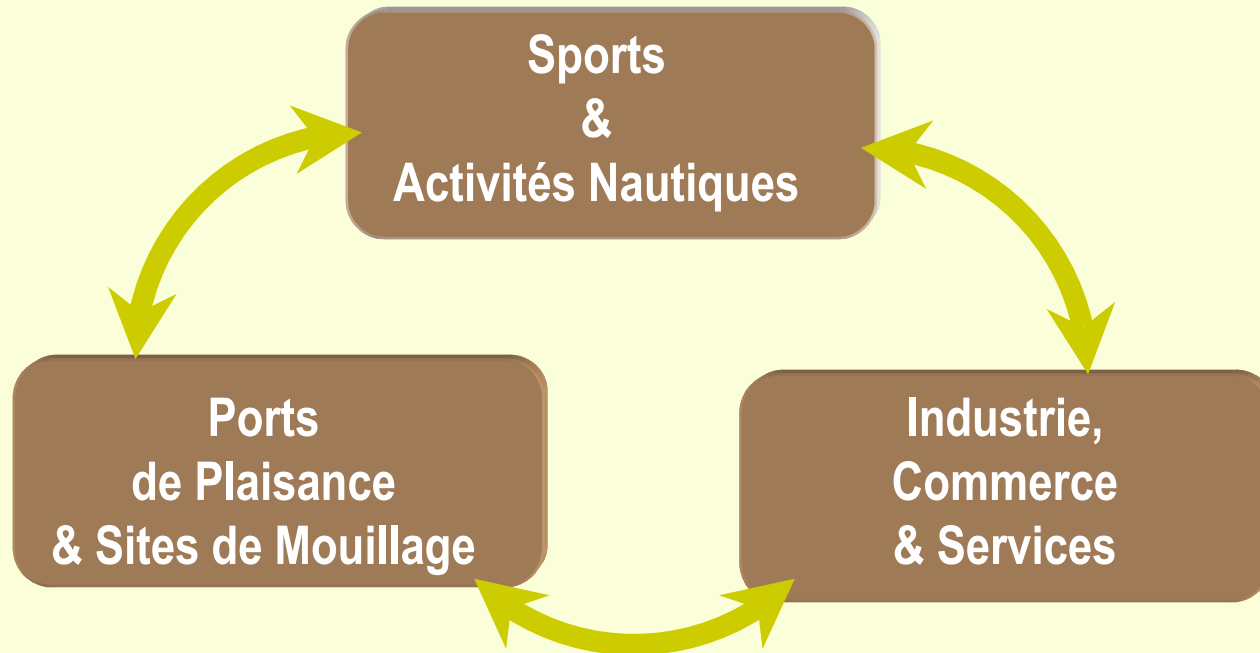




**État des lieux
du nautisme finistérien**

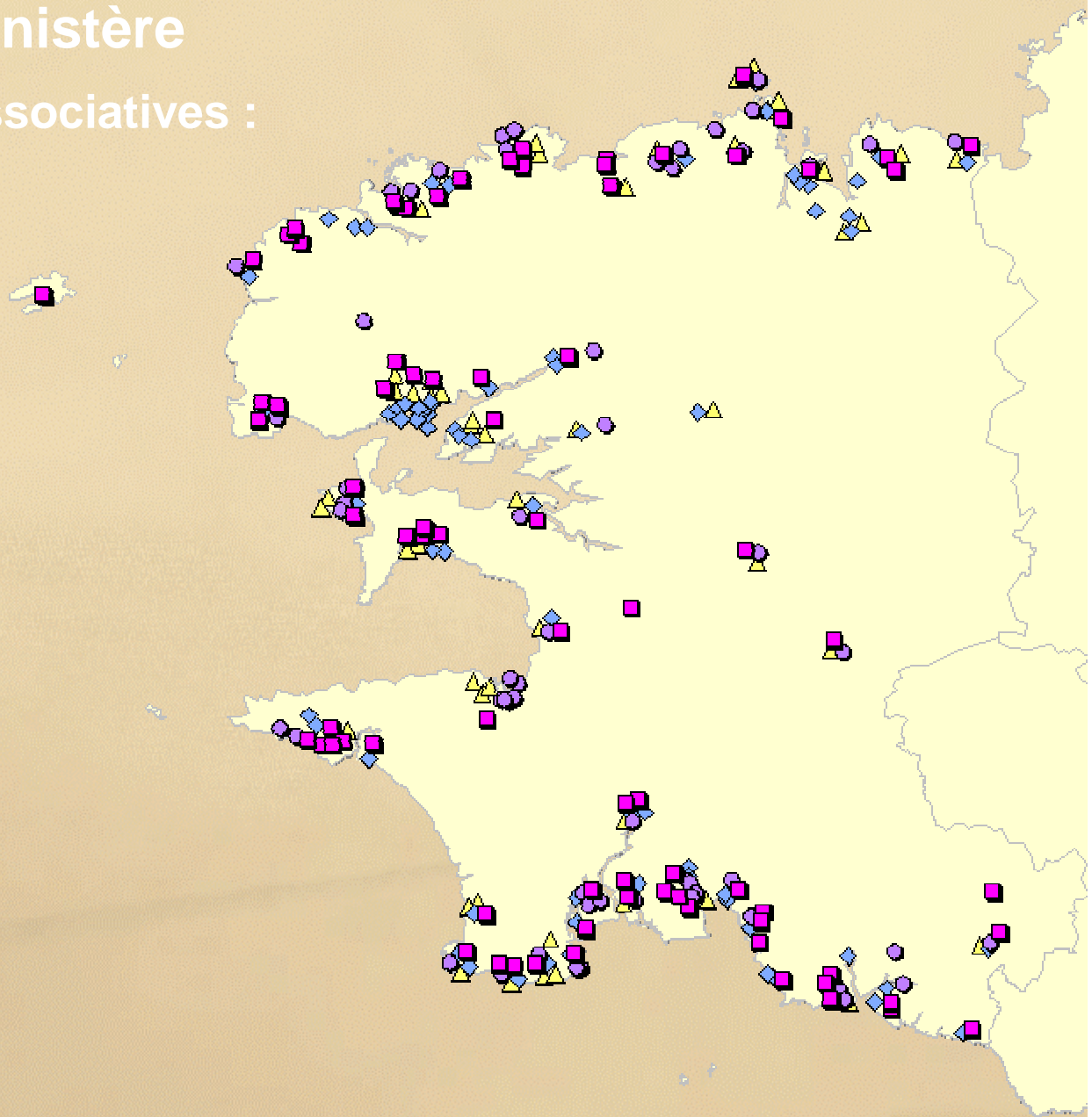
LA FILIÈRE NAUTIQUE



3 secteurs complémentaires et interdépendants

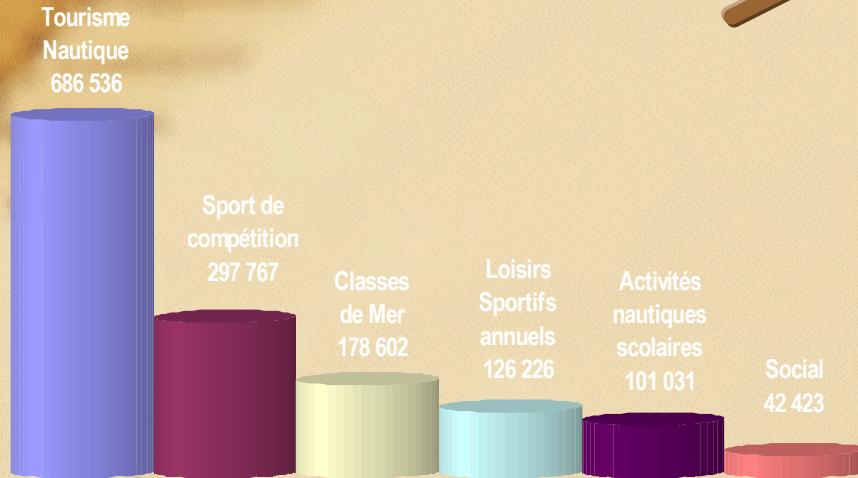
Une offre multiple et diversifiée sur l'ensemble du Finistère

118 structures à 97 % associatives :



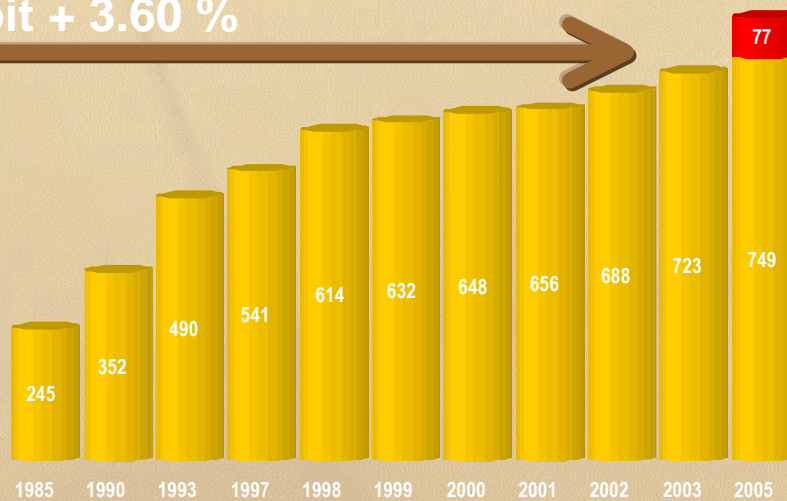
La Pratique

1 432 585 séances
dans les structures nautiques



Les emplois

Evolution de 2003 à 2005 :
soit + 3.60 %



Chiffre d'Affaires

Évolution de 1989 à 2005 :
soit + 114 %



Chiffres-clés (données 2005)



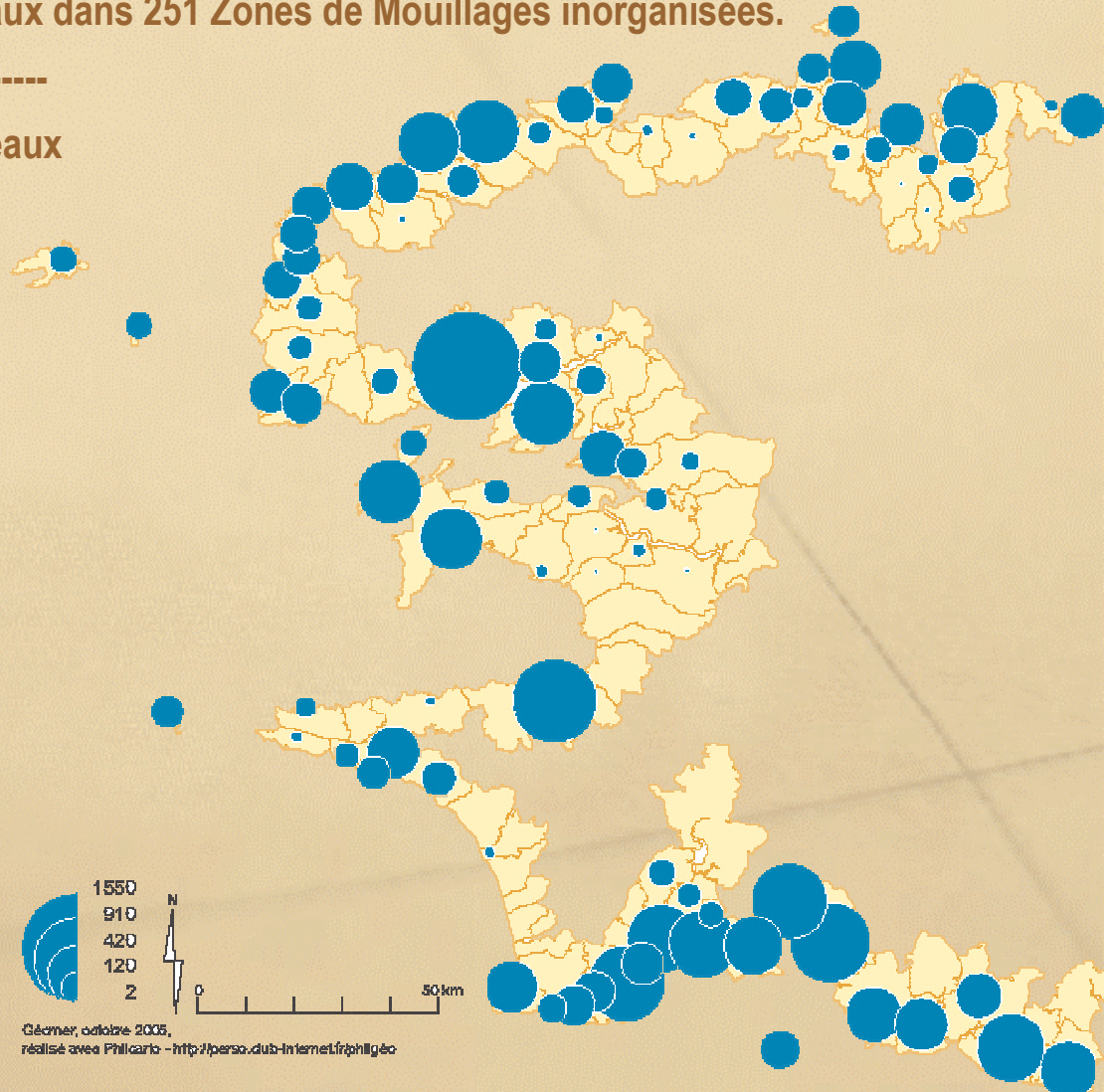
- ➔ 1 432 585 séances et 225 703 pratiquants (tourisme, sportif, éducatif, social) dans 118 organismes prestataires de services nautiques.
- ➔ Plus de 170 000 pratiquants individuels dans le cadre du tourisme et du loisir.
- ➔ 826 emplois équivalents temps plein pour 1 771 contrats de travail
- ➔ 31 millions € de chiffres d'affaires global.
- ➔ 65 % du chiffre d'affaires est réalisé dans le cadre du tourisme nautique.
- ➔ 305 000 € : le chiffre d'affaires moyen.

Accueil plaisance

- 8 921 bateaux dans 12 Ports structurants
- + 5 965 bateaux dans 77 Ports accueillant de la plaisance
- + 2 963 bateaux dans 41 Zones de Mouillages organisées en A.O.T.groupée
- + 3 389 bateaux dans 251 Zones de Mouillages inorganisées.

= 21 238 bateaux


Répartition
des embarcations
le 6 juillet 2004



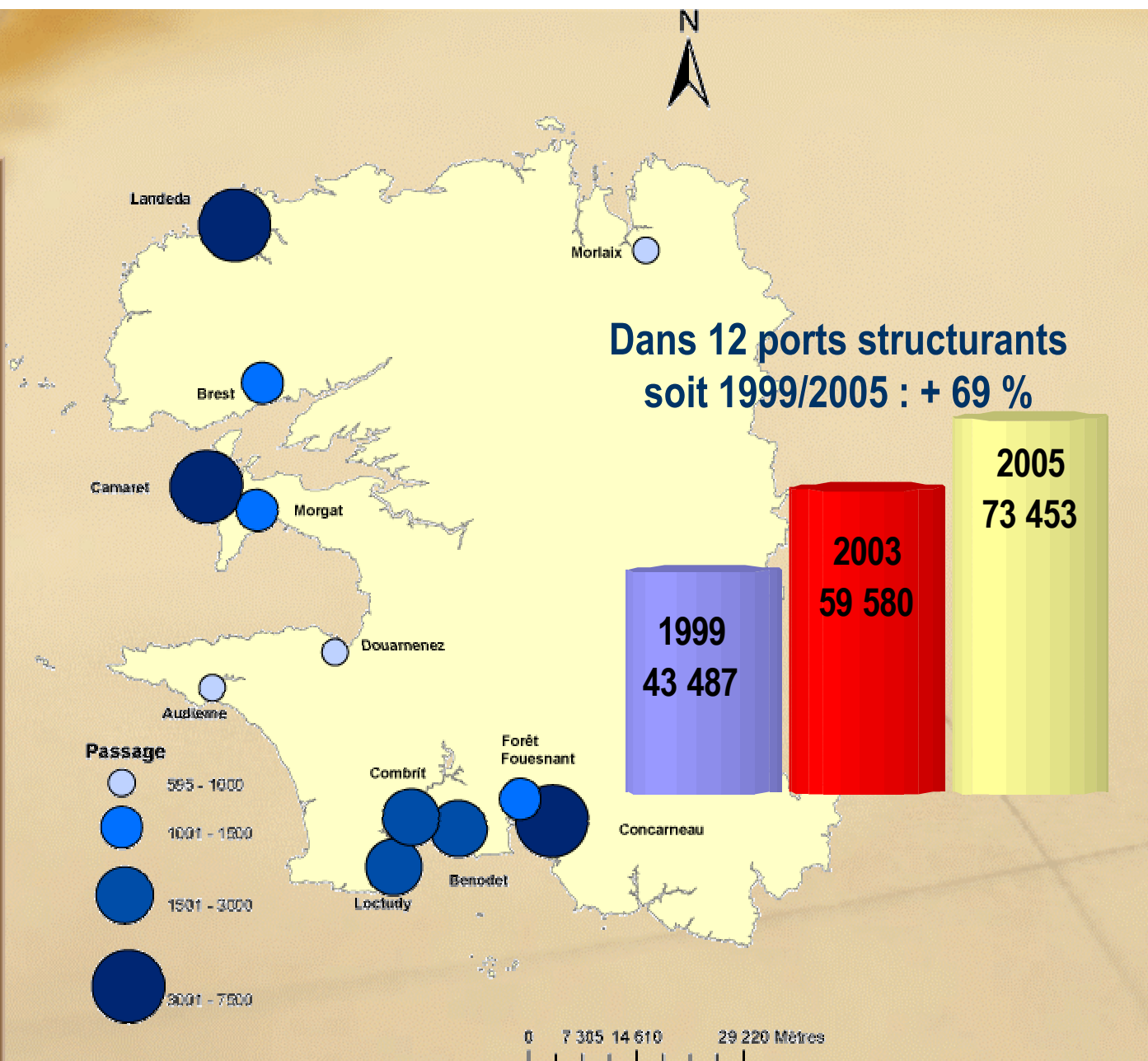

Chiffre d'Affaires



2005 : 10 885 000 €
soit 1999/2005 : + 89 %



Le Passage



Type d'embarcations

Sur la base
des 21 238 bateaux recensés



Chiffres-clés (données 2005)

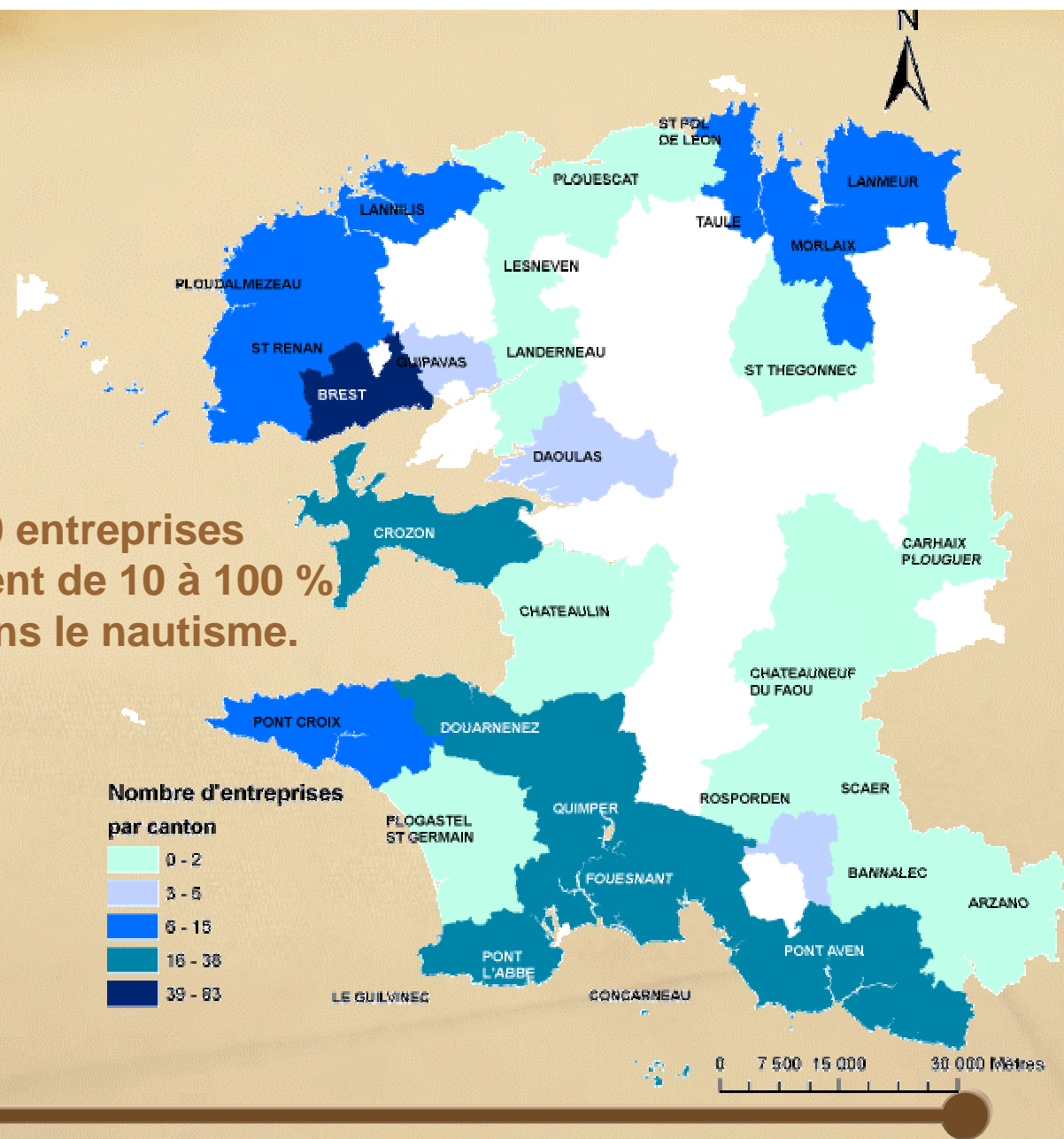


- ➔ 21 238 places sur ponton ou sur mouillage
- ➔ 12 ports structurants accueillent 6 282 plaisanciers sur ponton et 2 639 sur mouillage
- ➔ 77 ports et 292 zones de mouillage représentant 12 317 places
- ➔ 28 870 bateaux de passage pour 73 453 nuitées/bateaux générant 1,5 millions € de CA
- ➔ 10 885 000 € de CA direct et 6 211 000 € de CA indirect générés par les clientèles d'escale – 68 emplois directs – 600 emplois indirect

Répartition des entreprises

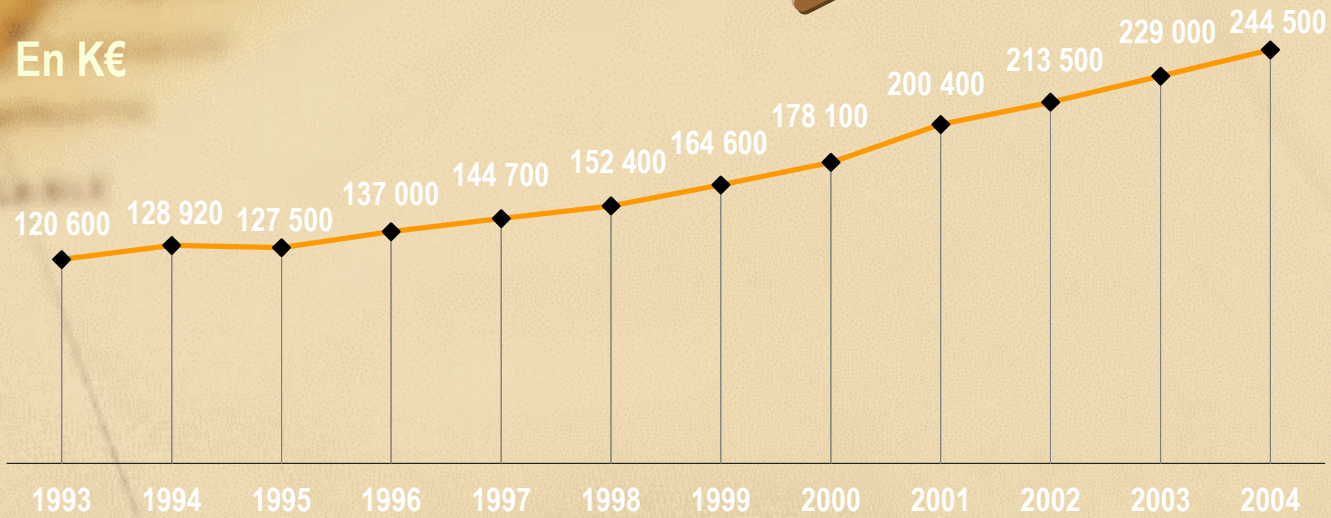


460 entreprises travaillent de 10 à 100 % dans le nautisme.



Chiffre d'Affaires

Un chiffre d'affaires global
de plus de 245 million d'€ en 2004



Emplois

Évolution des emplois
de 1994 à 2004



Emplois



Évolution des emplois
de 1994 à 2004

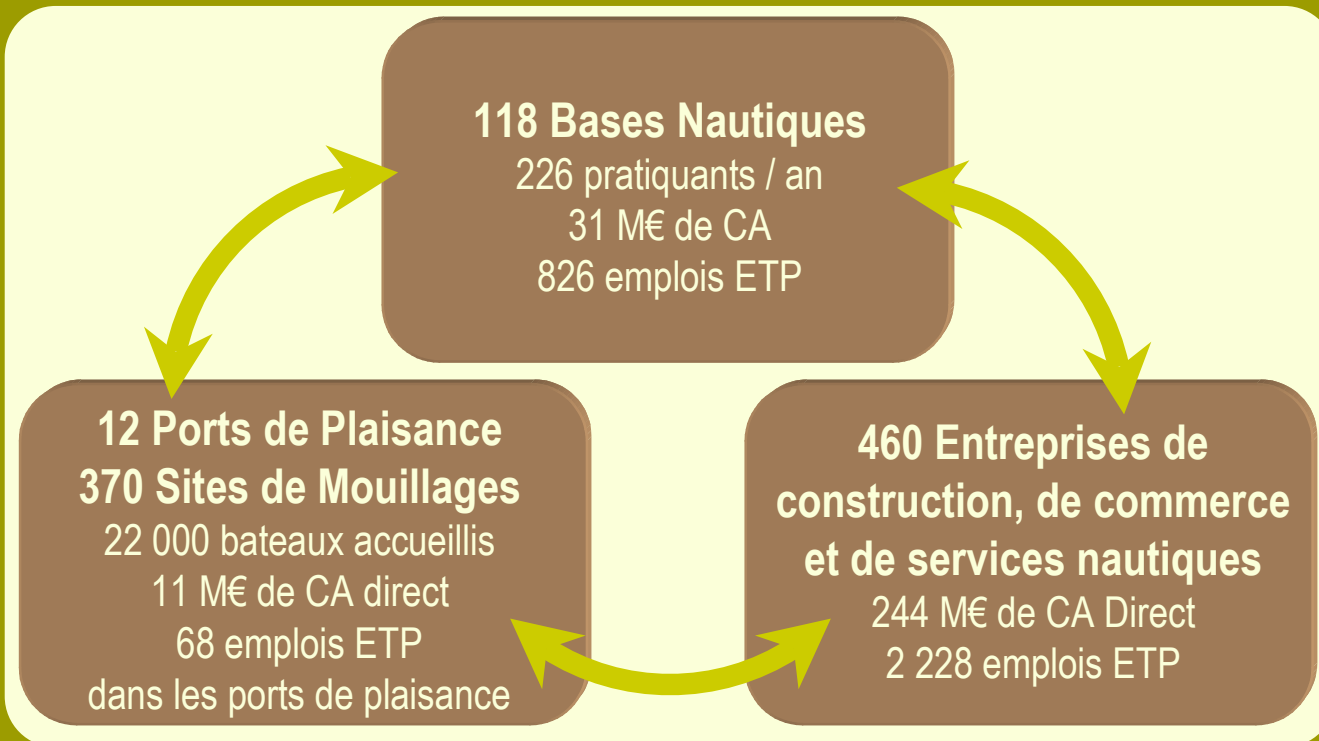


Chiffres-clés (données 2004)



- ➔ 460 entreprises finistériennes réalisent de 10 à 100 % de leur chiffre d'affaires dans le nautisme.
- ➔ 245 millions € de chiffre d'affaires réalisé par ces entreprises.
- ➔ 2 228 emplois directs générés.
- ➔ 691 543 € de chiffre d'affaires moyen par entreprise du secteur.
- ➔ Plus de 103 % de progression du chiffre d'affaires entre 1993 (première étude) et 2004.

LA FILIÈRE NAUTIQUE FINISTÉRIENNE



396 000 PRATIQUANTS – CA : 286 M€ - 3 127 EMPLOIS

Le poids économique de la filière nautique
progresses en moyenne
de 10 % par an depuis 10 ans.